

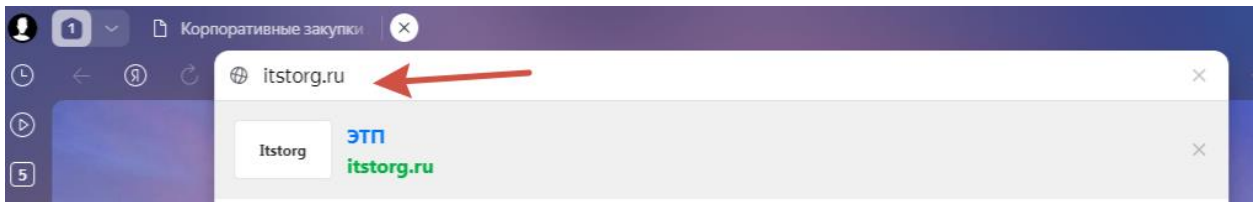
## РУКОВОДСТВО ПОЛЬЗОВАТЕЛЯ (УЧАСТНИК)

1. ОБЗОР ПРОЦЕДУР
2. РЕГИСТРАЦИЯ УЧАСТНИКА
3. ФОРМИРОВАНИЕ И ПОДАЧА ТКП

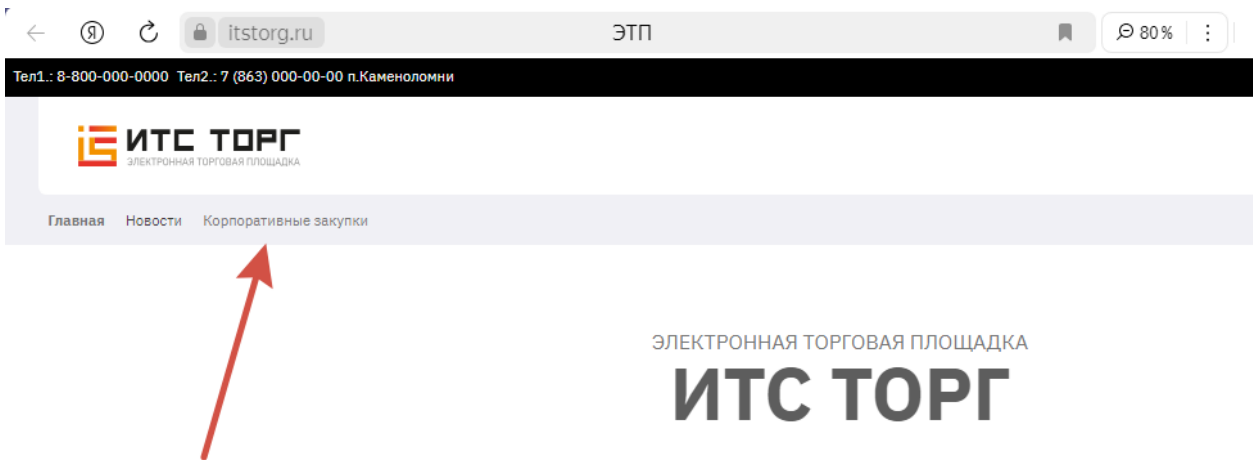
### ОБЗОР ПРОЦЕДУР

Для обзора закупочных процедур, опубликованных на электронной торговой площадке «ИТСТОРГ» необходимо выполнить следующие действия.

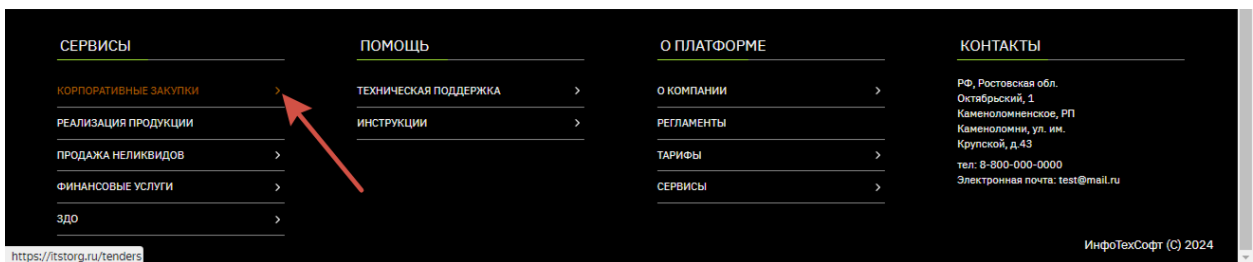
1. В адресной строке браузера введите адрес ЭТП - <https://itstorg.ru>



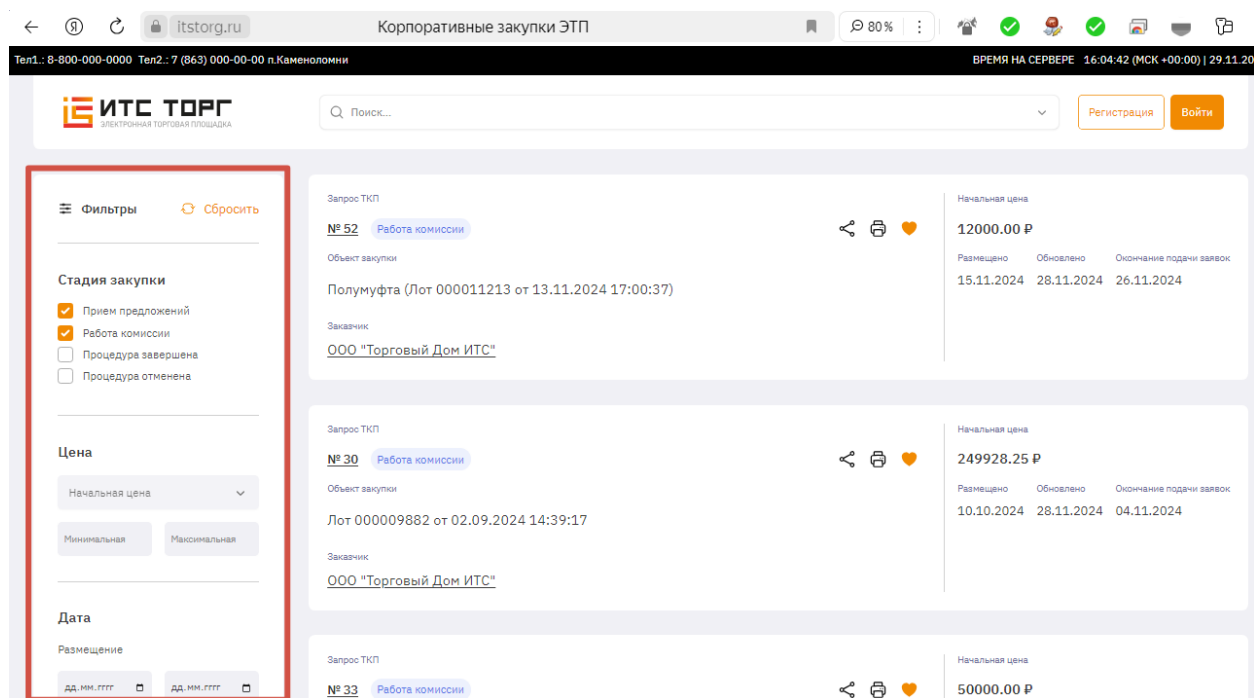
2. На главной странице торговой площадки выберите пункт верхнего меню «Корпоративные закупки»



либо аналогичную ссылку в нижней части веб-сайта

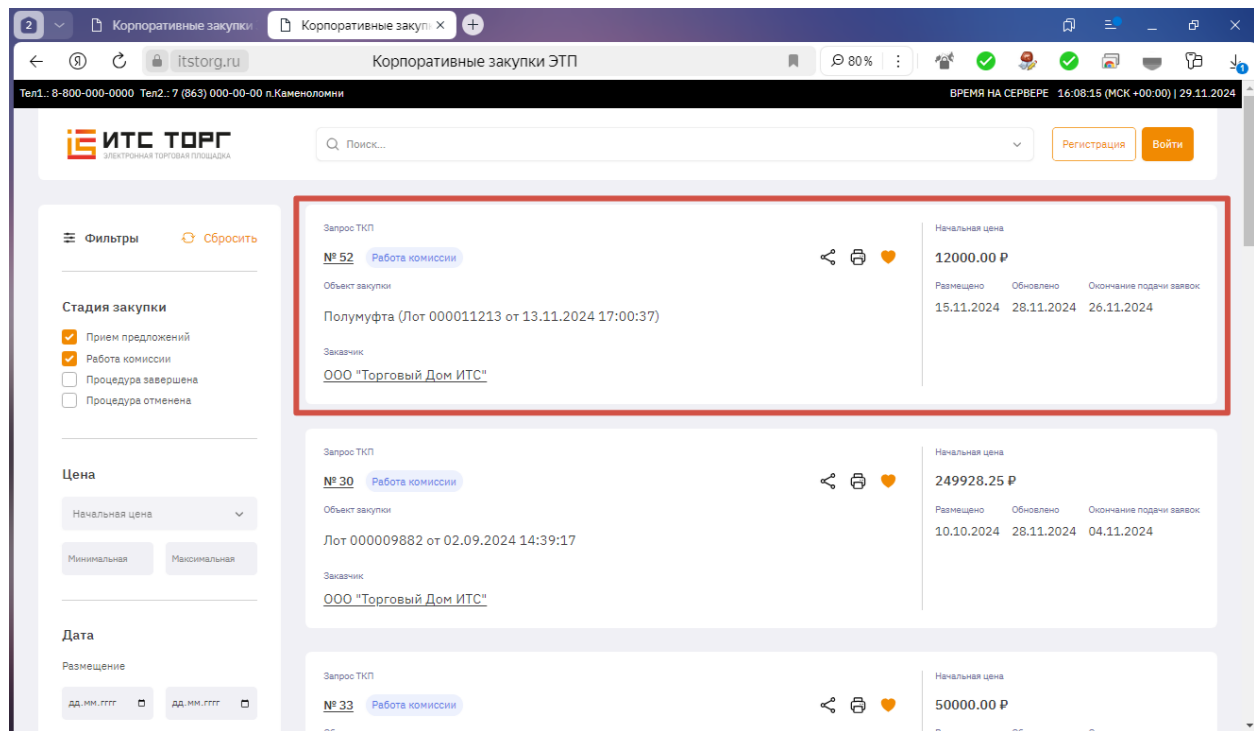


3. На странице общего списка закупок слева расположен блок для быстрой фильтрации закупочных процедур.

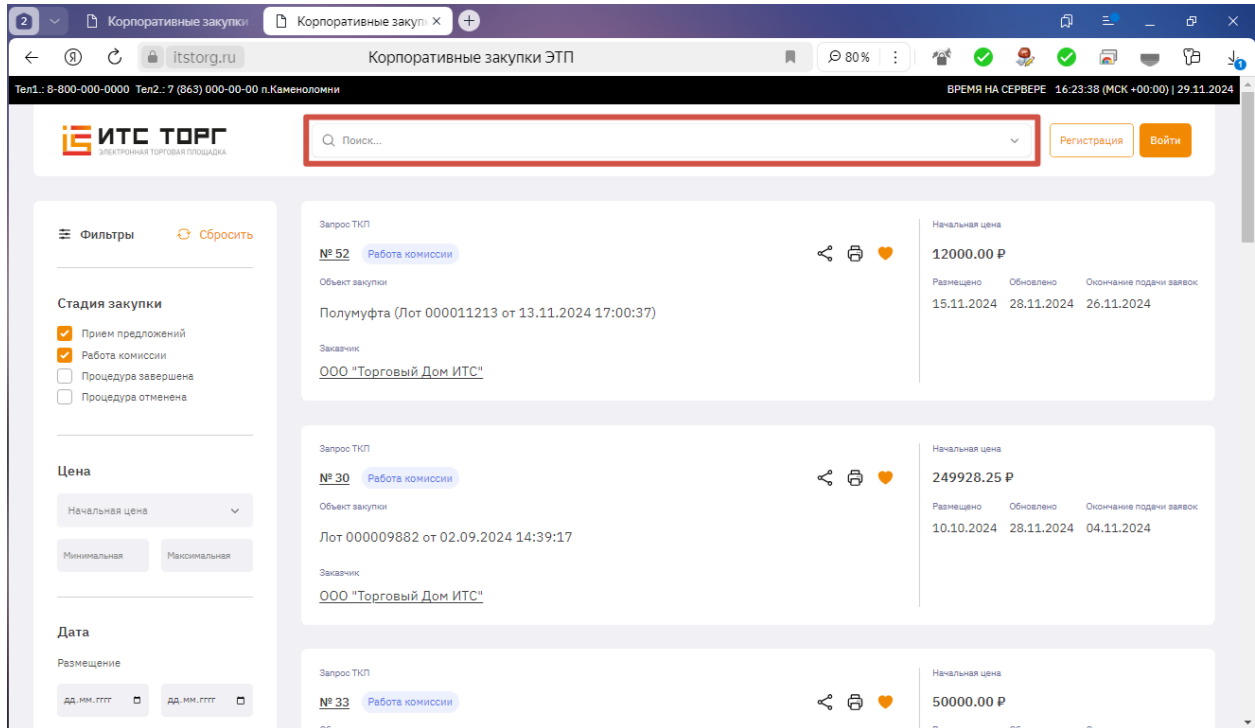


4. Справа от блока с фильтрами размещается список закупочных процедур в форме карточек с основными сведениями.

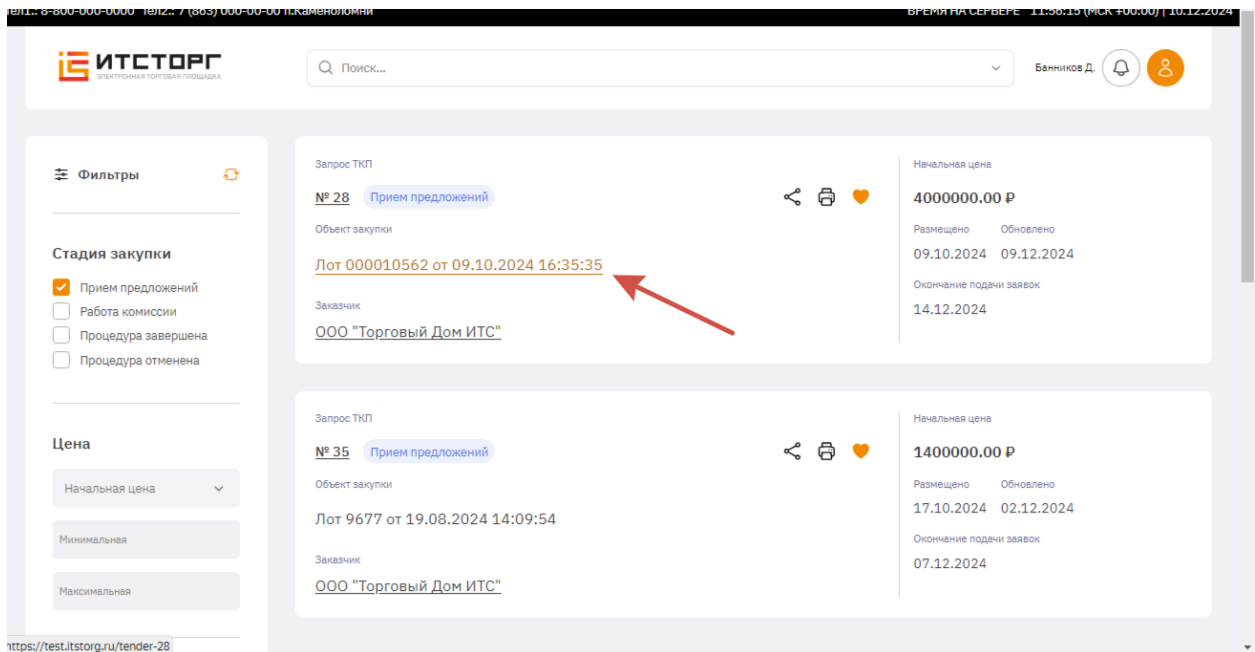
Для подробного ознакомления с процедурой нужно кликнуть на наименование объекта закупки.



5. В верхней части расположен общий фильтр для поиска закупок.



6. Для просмотра процедуры необходимо кликнуть в карточке на наименование объекта закупки, в результате откроется страница извещения с подробным описанием условий закупки.



7. На внутренней странице процедуры пользователь может ознакомиться с подробной информацией обо всех условиях.

The screenshot displays the ITS TORG website interface for Lot #52. At the top, there is a navigation bar with the company logo and contact information. Below this, a header section includes buttons for 'Регистрация' (Registration) and 'Войти' (Login), and a 'Закрыть' (Close) button for the current notification. The main content area is titled 'Общая информация' (General Information) and contains a table with the following data:

| Наименование и номер процедуры | Текущая стадия процедуры | Дата начала приема предложений | Время начала приема предложений | Дата окончания приема предложений | Время окончания подачи предложений | Режим проведения | Секция на торговой площадке | Кол-во участников |
|--------------------------------|--------------------------|--------------------------------|---------------------------------|-----------------------------------|------------------------------------|------------------|-----------------------------|-------------------|
| Запрос предложений №52         | Работа комиссии          | 15.11.2024                     | 15:11                           | 26.11.2024                        | 20:00                              | Открытая форма   | Корпоративные закупки       | 1                 |

Below the table, there are two columns of information:

- Лот №52:** Наименование лота (предмет закупки): Полушуга (Лот 000011213 от 13.11.2024 17:00:37); Начальная цена: 12000.00 Р; Особые условия: Не указаны. A button 'Отправить запрос на разъяснение' is located below this section.
- Информация о заказчике:** ООО 'ИТС'; ИНН 9403028220; КПП 940301000; Веников Дмитрий Викторович; A button 'Показать контакты' is located below this section.

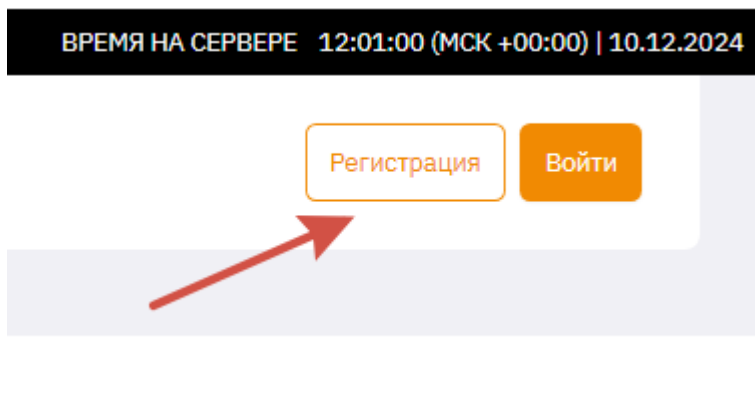
At the bottom of the page, there is a link for 'Информация о товарах, работах, услугах'.

## РЕГИСТРАЦИЯ УЧАСТНИКА

Регистрация участника закупочных процедур производится в два этапа:

1. Регистрация пользователя ЭТП
2. Аккредитация контрагента участника

1. Для регистрации пользователя ЭТП необходимо в правом верхнем углу страницы веб-сайта нажать кнопку «Регистрация»



2. Заполнить все поля на форме регистрации пользователя, выразить согласие и нажать кнопку «Зарегистрироваться».

Регистрация

Почта

ФИО

Пароль

Повтор пароля

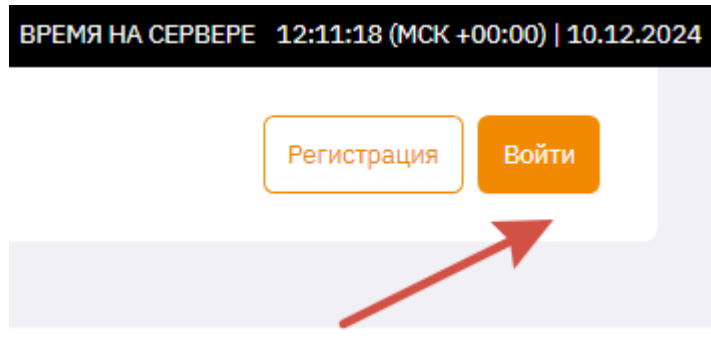
Даю **согласие** на обработку персональных данных и соглашаюсь с условиями **политики конфиденциальности**

Зарегистрироваться

A screenshot of a registration form. The form has a title 'Регистрация' and a close button 'X'. It contains four input fields: 'Почта' (Email), 'ФИО' (Full Name), 'Пароль' (Password), and 'Повтор пароля' (Repeat Password). The 'Пароль' field has a question mark icon and a toggle icon. Below the input fields is a checkbox with the text: 'Даю **согласие** на обработку персональных данных и соглашаюсь с условиями **политики конфиденциальности**'. A red arrow points to the checkbox. At the bottom of the form is an orange button labeled 'Зарегистрироваться'.

3. На электронную почту система отправит письмо для подтверждения адреса пользователя, необходимо подтвердить.

4. Далее необходимо авторизоваться в системе. Для этого нажмите кнопку «Войти» в правом верхнем углу страницы.



5. На форме авторизации необходимо ввести данные, указанные при регистрации.

Авторизация

Почта

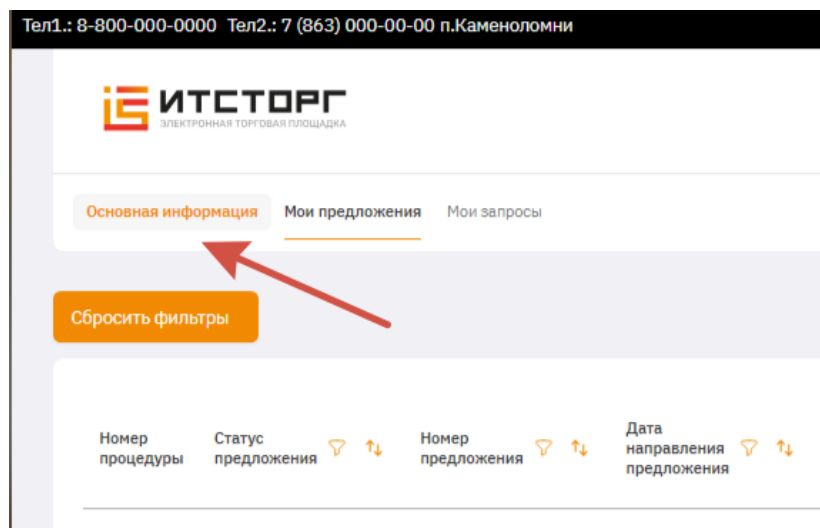
Пароль

Запомнить меня

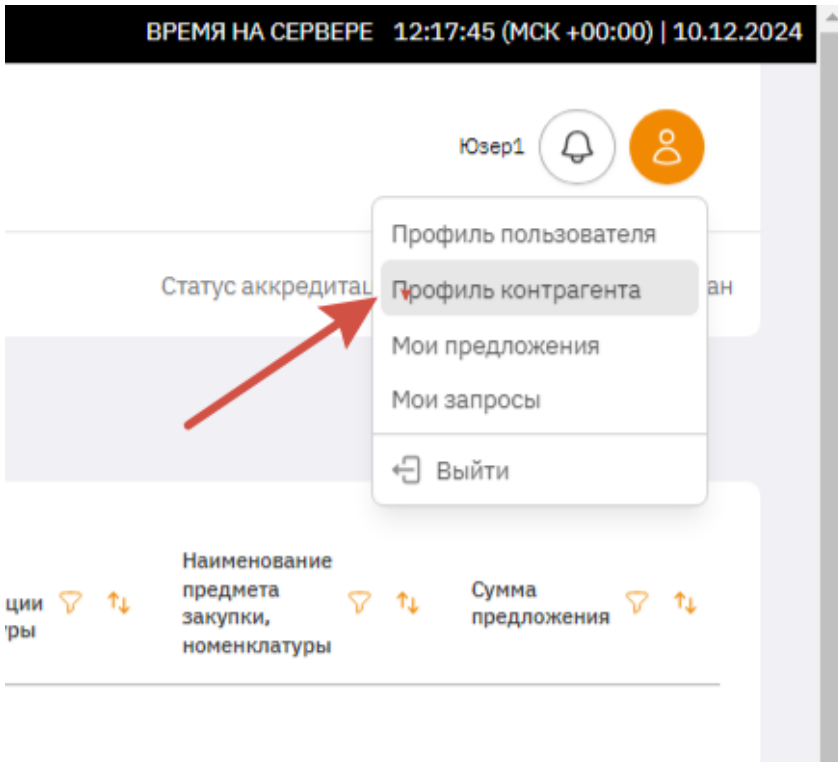
Забыли пароль? Регистрация Войти

6. Далее необходимо добавить сведения о контрагенте участника.

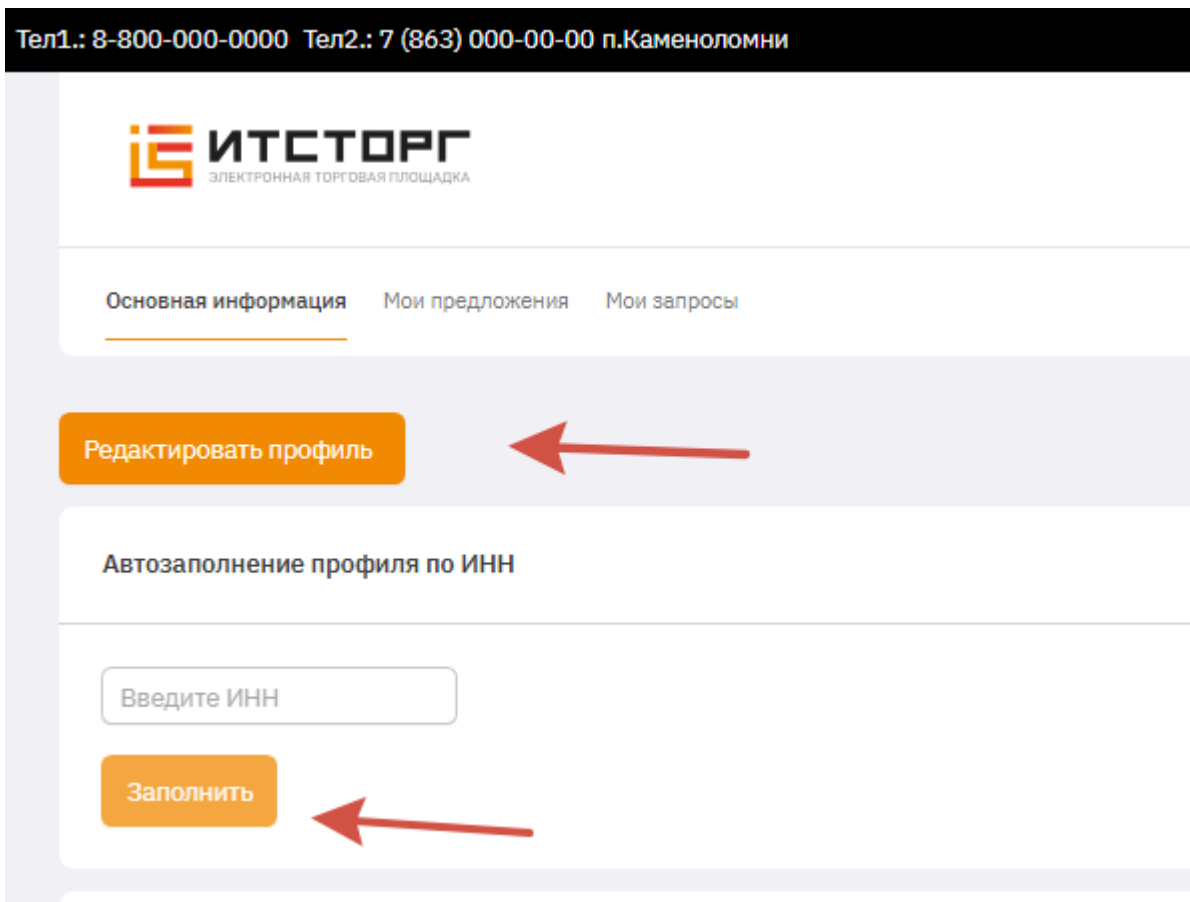
Для этого, на открывшейся после авторизации странице с предложениями, в меню слева выберите пункт «Основная информация».



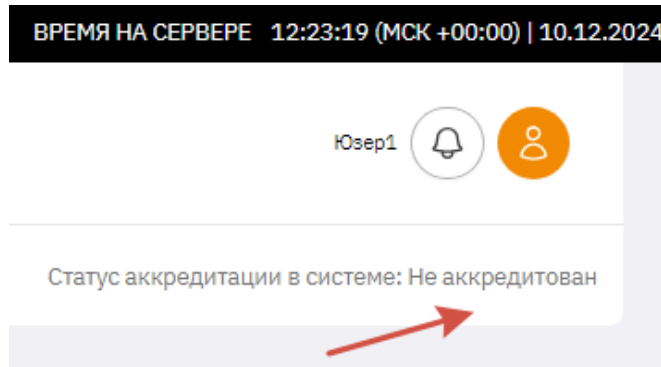
Либо в основном меню пользователя справа сверху выберите пункт «Профиль контрагента».



7. На странице профиля контрагента необходимо нажать кнопку «Редактировать профиль» и указать на форме ИНН участника для автозаполнения части сведений.



8. Укажите данные, которые не были заполнены автоматически и являются обязательными.
9. После заполнения профиля контрагента сведения необходимо сохранить и отправить на модерацию (проверку) администрации ЭТП.
10. Специалисты СБ оператора ЭТП проведут проверку указанных сведений и примут решение об аккредитации либо отказе в аккредитации контрагента.
11. В случае положительного решения контрагенту в системе ЭТП будет присвоен статус аккредитации: Аккредитован.



С этого момента участник получает право формировать технико-коммерческие предложения и направлять их организатору закупочных процедур.



## ФОРМИРОВАНИЕ И ПОДАЧА ТКП

1. Для формирования ТКП выберите интересующую Вас процедуру.

Тел1.: 8-800-000-0000 Тел2.: 7 (863) 000-00-00 п.Каменоломни

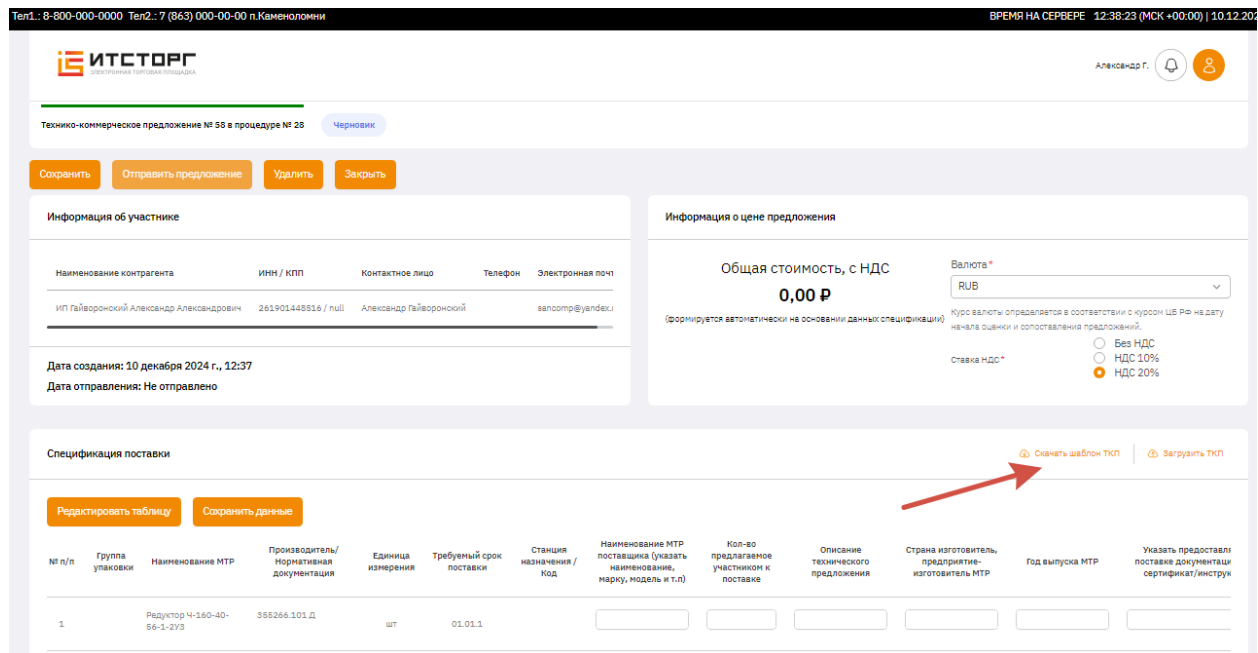
The screenshot shows the ITSTORG website interface. On the left, there is a sidebar with a 'Фильтры' (Filters) section and a 'Стадия закупки' (Procurement stage) section. The 'Стадия закупки' section has four checkboxes: 'Прием предложений' (Accepted), 'Работа комиссии' (Commission work), 'Процедура завершена' (Procedure completed), and 'Процедура отменена' (Procedure cancelled). The 'Прием предложений' checkbox is checked. On the right, there is a search bar with the text 'Поиск...' (Search...). Below the search bar, there is a 'Запрос ТКП' (Tender request) section. It shows '№ 28' and 'Прием предложений' (Accepted). Below that, it says 'Объект закупки' (Procurement object) and 'Лот 000010562 от 09.10.2024 16:35:35'. Below that, it says 'Заказчик' (Contractor) and 'ООО "Торговый Дом ИТС"'. A red arrow points to the lot number.

2. На форме извещения нажмите кнопку «Сформировать предложение»

Тел1.: 8-800-000-0000 Тел2.: 7 (863) 000-00-00 п.Каменоломни

The screenshot shows the ITSTORG website interface. At the top, there is a navigation bar with four tabs: 'Извещение № 28' (Notice No. 28), 'Прием предложений' (Accepted), 'Рассмотрение предложений' (Consideration of proposals), and 'Оценка и сопоставление' (Evaluation and comparison). Below the navigation bar, there is a large orange button labeled 'Сформировать предложение' (Formulate proposal). A red arrow points to this button. Below the button, there is a section titled 'Общая информация' (General information). This section contains a table with four columns: 'Наименование и номер процедуры' (Name and number of procedure), 'Текущая стадия процедуры' (Current stage of procedure), 'Дата начала приема предложений' (Date of proposal acceptance), and 'Время начала приема предложений' (Time of proposal acceptance). The table has one row with the following data: 'Запрос предложений №28' (Proposal request No. 28), 'Прием предложений' (Accepted), '09.12.2024', and '11:45'.

3. Далее необходимо заполнить данными табличную часть спецификации. Это можно выполнить путем загрузки данных из файла либо в ручном режиме.



Тел.1.: 8-800-000-0000 Тел.2.: 7 (863) 000-00-00 п.Каменоломни ВРЕМЯ НА СЕРВЕРЕ: 12:38:23 (МСК +00:00) | 10.12.2024

ИТСТОРГ ЭЛЕКТРОННАЯ ТОРГОВАЯ ПЛОЩАДКА

Технико-коммерческое предложение № 58 в процедуре № 28 Черновик

Сохранить Отправить предложение Удалить Закрыть

**Информация об участнике**

| Наименование контрагента                | ИНН / КПП          | Контактное лицо        | Телефон | Электронная почта  |
|---|--------------------|------------------------|---------|--------------------|
| ИП Гайворонский Александр Александрович | 26190148516 / null | Александр Гайворонский |         | valcompr@valdex.ru |

Дата создания: 10 декабря 2024 г., 12:37  
Дата отправления: Не отправлено

**Информация о цене предложения**

Общая стоимость, с НДС  
**0,00 Р**

Валюта\*  
RUB

Курс валюты определяется в соответствии с курсом ЦБ РФ на дату начала оценки и сопоставления предложений.

Ставка НДС\*  
 Без НДС  
 НДС 10%  
 НДС 20%

**Спецификация поставки**

Скачать шаблон ТКП | Загрузить ТКП

Редактировать таблицу | Сохранить данные

| № п/п | Группа упаковок | Наименование МТР           | Производитель/ Нормативная документация | Единица измерения | Требуемый срок поставки | Станция назначения / Код | Наименование МТР поставщика (указать наименование, марку, модель и т.п.) | Кол-во предлагаемое участником к поставке | Описание технического предложения | Страна изготовитель, предприятие-изготовитель МТР | Год выпуска МТР | Указать предоставил поставке документацию сертификат/инструкцию |
|-------|-----------------|----------------------------|---|-------------------|-------------------------|--------------------------|--|---|-----------------------------------|---|-----------------|---|
| 1     |                 | Редуктор Ч-160-40-56-1-2У3 | 355266.101 Д                            | шт                | 01.01.1                 |                          |  |   |                                   |   |                 |   |

4. Для автоматической загрузки данных необходимо предварительно скачать файл шаблона ТКП и заполнить его данными.

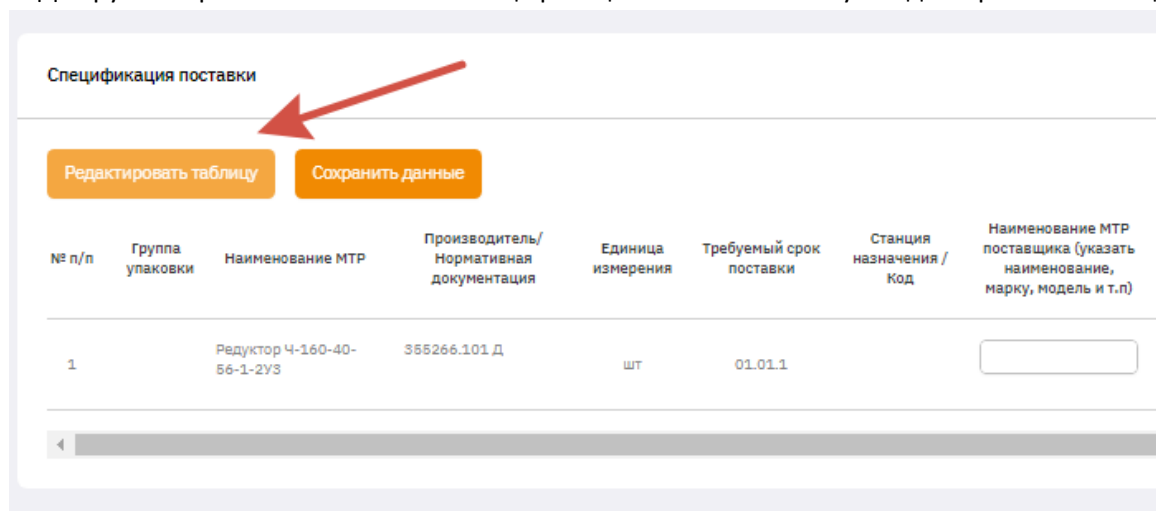
На форме предложения найдите блок «Спецификация поставки» и в правой части кликните по ссылке «Скачать шаблон ТКП».

Заполняйте ячейки, которые выделены зеленым цветом.

**Внимание! Все ячейки должны быть заполнены.**

5. После того, как файл с ТКП будет заполнен, загрузите его в систему. Для этого кликните по соответствующей ссылке «Загрузить ТКП» также в правой части блока «Спецификации поставки».

6. Для ручного режима заполнения спецификации нажмите кнопку «Редактировать таблицу»



**Спецификация поставки**

Редактировать таблицу | Сохранить данные

| № п/п | Группа упаковок | Наименование МТР           | Производитель/ Нормативная документация | Единица измерения | Требуемый срок поставки | Станция назначения / Код | Наименование МТР поставщика (указать наименование, марку, модель и т.п.) |
|-------|-----------------|----------------------------|---|-------------------|-------------------------|--------------------------|--|
| 1     |                 | Редуктор Ч-160-40-56-1-2У3 | 355266.101 Д                            | шт                | 01.01.1                 |                          |  |

После того, как завершите ввод сведений о предлагаемых ТМЦ нажмите кнопку «Сохранить данные».

7. После заполнения спецификации ТМЦ укажите сведения в остальных блоках формы предложения.

### Условия поставки

|  |                      |   |                      |                      |
|--|----------------------|---|----------------------|----------------------|
| Базис поставки (в терминах ИНКОТЕРМС 2012) * | DDP                  | Срок поставки (указать с какого момента), дни *   | <input type="text"/> | <input type="text"/> |
| Адрес склада, места поставки *               | <input type="text"/> | Срок производства (указать с какого момента), дни | <input type="text"/> | <input type="text"/> |
| Толеранс *                                   | <input type="text"/> | Сведения о гарантийных обязательствах *           | <input type="text"/> |                      |
| Толеранс *                                   | <input type="text"/> | Статус поставщика *                               | <input type="text"/> |                      |

Выражен согласие со следующими условиями заказчика \*

Товар должен быть отсортирован, упакован и промаркирован в соответствии со столбцом спецификации «Группа упаковки». На каждой отдельной единице упаковки должен быть прикреплён упаковочный лист с указанием группы упаковки и уникального номера позиции.

### Условия оплаты и взаимодействия с заказчиком

Предпочтительные способы оплаты

Оплата по факту исполнения обязательств по поставке товара и получения покупателем первичных(отгрузочных) документов в течение 30 рабочих дней

Другие условия оплаты

В стоимость предложения включено \*

Срок действия предложения (не менее 30 дней с момента подачи предложения), дни \*

8. Для завершения формирования предложения сохраните данные, нажатием соответствующей кнопки.

9. Чтобы отправить организатору предложения на рассмотрение и оценку, сопоставление нажмите кнопку «Отправить предложение».